

Table pour chaise évolutive

La table s'adapte aux 2 hauteurs de la chaise évolutive et vient la recouvrir en position rangée.


Elle est équipée de petits rebords pour limiter les chutes d'objets. Elle est suffisamment légère pour permettre à l'enfant de la repousser pour sortir tout seul de sa chaise




Construction :

Fournitures : panneau de bois en 18mm d'épaisseur, colle et visse

Matériel : scie, perceuse-visseuse, râpe à bois, cale à poncer



Côté de la table : 2




Baguette
35 cm L
2cm l
1,5 cm H

La baguette du bord
est collée et fixée par
2 pointes sans tête

1,5 cm
Hauteur du
rebord.

Dessus table position basse



Dessus table position haute

Les dimensions sont données pour des panneaux en 18 mm d'épaisseur, pour des épaisseurs différentes, les dimensions seront à adapter.

Assemblage : vissage depuis les panneaux de coté avec avant trou pour intégrer la tête de visse et masquage avec de la pâte à bois. Les côtés des tables sont encollés avec de la colle à bois.

Ponçage de la pâte à bois et arrondissement de tous les angles et de toutes les arrêtes avec râpe et papier de verre.